



ECOLE NATIONALE D'ADMINISTRATION

2.

LE GUIDE DU CANDIDAT

3.

Inscription en ligne aux concours d'entrée

Session 2018

Table des matières

1. INTRODUCTION	2
2. Rappel des Conditions d'accès aux concours	2
2.1 Concours direct – Cycle A	2
2.2 Concours direct – Cycle B	3
2.3 Concours professionnel – Cycle A	4
2.4 Concours professionnel – Cycle B	5
3. Comment s'inscrire sur la plateforme	7
4. Comment s'inscrire aux concours	10
4.1 Candidat au concours direct cycle A ou B	11
4.2 Candidat au concours professionnel cycle A ou B	11
5. Comment Télécharger la fiche de renseignements	12
6. Comment modifier son profil	14
7. Comment resoumettre un dossier retourné	16
8. Support et Assistance	19

1. INTRODUCTION

Dans le souci d'une meilleure efficacité, l'ENA a initié un important projet de modernisation de ses procédures d'inscription aux concours d'entrée en introduisant des innovations importantes qui s'appuient sur les opportunités offertes par les Technologies de l'Information et de la Communication (TIC).

La première étape de ce projet consiste à dématérialiser la procédure d'inscription aux concours d'entrée. Les résultats attendus à travers cette réforme sont :

2. un gain de temps considérable ;
3. un meilleur accès aux fiches d'inscription ;
4. un traitement plus efficient des listes de candidats.

A cet effet, tous les candidats sont tenus de s'inscrire en ligne via les sites www.ena.sn ou servicepublic.gouv.sn. A partir de ces sites, un lien redirige vers la plateforme d'inscription et de suivi des dossiers.

Si vous êtes candidats aux concours d'entrée, le présent guide a été conçu pour vous aider à vous inscrire de manière sécurisée.

L'inscription s'effectue à travers un formulaire que vous devez renseigner et qui est une partie constitutive du dossier de candidature. De ce fait, toutes les informations contenues dans le formulaire ainsi que les pièces jointes, s'il y a lieu, doivent être vérifiées avant de valider l'inscription.

⚠ L'ENA dégage toute responsabilité en cas d'erreurs ou d'incohérences dans le dossier électronique soumis.

Aucun remboursement n'étant prévu, vous devez vous assurer de la validité de votre dossier avant le paiement des frais d'inscription.

2. Rappel des Conditions d'accès aux concours

Avant de procéder à l'inscription, veuillez vérifier ci-dessous que vous remplissez les critères de participation aux différents concours.

2.1 Concours direct – Cycle A

Le concours direct du Cycle A est ouvert aux candidats :

1. Titulaires au moins d'un diplôme de maîtrise ou d'un diplôme classé au moins à la hiérarchie A3 par le Ministre chargé de la Fonction publique ;
2. et âgés de 18 ans au moins et de 33 ans au plus au 1^{er} janvier de l'année du concours, sans préjudice des conditions d'âge prévues par la loi n° 61-33 du 13 juin 1961 ou la loi n° 2011-88 du 30 mars 2011, selon le cas.

Le dossier de candidature est à déposer à l'ENA **après les résultats des épreuves d'admissibilité**.

Il comprend les pièces ci-après :

1. Fiche de renseignements générée par la plateforme d'inscription et signée par le candidat + Photo d'identité récente avec, au verso, les prénom(s) et nom du candidat ;
2. Demande manuscrite, datée et signée, adressée au Directeur général de l'ENA ;
3. Photocopie légalisée de la carte nationale d'identité ;
4. Copie certifiée conforme du diplôme (maîtrise complète ou diplôme classé au moins à la hiérarchie A3 par le Ministre chargé de la Fonction publique) ou de l'attestation de réussite en cours de validité ;
5. Photocopie légalisée du certificat de nationalité sénégalaise ;
6. Extrait du casier judiciaire, bulletin n°3, datant de moins de trois (3) mois ;
7. Certificat de visite et de contre-visite médicales, datant de moins de trois (3) mois.

NB : Il est fortement recommandé au candidat d'avoir les pièces du dossier avant la proclamation des résultats des épreuves d'admissibilité. Aucun délai supplémentaire ne lui sera accordé pour le dépôt du dossier complet indispensable pour le passage des épreuves d'admission.

Après inscription sur la plateforme, le candidat reçoit un Email lui indiquant son numéro d'inscription sur la plateforme. Celui-ci est différent du numéro de table, seul valable le jour des épreuves d'examen. Le numéro d'inscription sur la plateforme sera présenté au moment du paiement des frais d'inscription qui s'élèvent à 10 000 Frs.

Après validation de son inscription sur la plateforme par la Direction générale de l'ENA, le candidat reçoit un second Email l'autorisant à payer les frais d'inscription.

Les versements des droits d'inscription peuvent être effectués au niveau de tous les points Wari (Dakar et autres régions) ; *prévoir la somme à payer pour les frais d'envoi.*

2.2 Concours direct – Cycle B

Le concours direct Cycle B est ouvert aux candidats :

1. Titulaires du baccalauréat,
2. âgés de 18 ans au moins et de 33 ans au plus à la date d'ouverture du concours, sans préjudice des conditions d'âge prévues par la loi n° 61-33 du 13 juin 1961 ou la loi n° 2011-88 du 30 mars 2011, selon le cas.

Le dossier de candidature est à déposer à l'ENA **après les résultats des épreuves d'admissibilité**.

Il comprend les pièces ci-après :

1. Fiche de renseignements générée par la plateforme d'inscription et signée par le candidat + photo d'identité récente avec, au verso, les prénom(s) et nom du candidat ;
2. Demande manuscrite, datée et signée, adressée au Directeur général de l'ENA ;
3. Photocopie légalisée de la carte nationale d'identité ;
4. Photocopie légalisée du certificat de nationalité sénégalaise ;
5. Extrait du casier judiciaire n°3, datant de moins de trois (3) mois ;
6. Certificat de visite et de contre-visite médicales, datant de moins de trois (3) mois ;
7. Photocopie légalisée du diplôme de baccalauréat ;

NB : Il est fortement recommandé au candidat d'avoir les pièces du dossier avant la proclamation des résultats des épreuves d'admissibilité. Il n'est pas prévu d'accorder un délai supplémentaire pour le dépôt du dossier complet indispensable pour le passage des épreuves d'admission.

Après inscription sur la plateforme, le candidat reçoit un message lui indiquant son numéro d'inscription sur la plateforme. Celui-ci est différent du numéro de table, seul valable le jour des épreuves d'examen. Le numéro d'inscription sur la plateforme sera présenté au moment du paiement des frais d'inscription qui s'élèvent à 5000 Frs.

Après validation de son inscription sur la plateforme par la Direction générale de l'ENA, le candidat reçoit un second message email l'autorisant à payer les frais d'inscription.

Les versements des droits d'inscription peuvent être effectués au niveau de tous les points Wari (Dakar et autres régions) ; prévoir la somme à payer pour les frais d'envoi.

2.3 Concours professionnel – Cycle A

Le concours professionnel du cycle A est ouvert :

1. aux agents de l'Etat et des collectivités locales appartenant à la hiérarchie B au moins ;
2. aux agents de l'Etat membres des forces armées, titulaires d'un diplôme classé au moins à la hiérarchie B par le Ministre chargé de la Fonction publique ;
3. aux agents du secteur parapublic exerçant un emploi dont le diplôme requis pour y accéder est reconnu et classé au moins à la hiérarchie B par le ministère chargé de la Fonction publique.

Les personnels susvisés doivent être âgés de 53 ans au plus à la date d'ouverture du concours sans préjudice de la condition d'âge prévue par le décret n° 69-179 du 18 février 1969, modifié, et totaliser au moins cinq (5) années de services effectifs après leur titularisation dans le corps d'appartenance au moment de leur candidature.

Les agents de l'Etat ne peuvent se présenter au concours professionnel qu'avec l'autorisation de l'autorité compétente et, pour les autres, sur une demande expresse de leur employeur assortie d'un engagement à réintégrer et à reclasser les intéressés en cas de succès au terme de leur formation.

Le dossier de candidature sera reçu à l'ENA, du 3 au 31 octobre 2018 à 18 heures au plus tard. Il comprend :

1. Fiche de renseignements générée par la plateforme d'inscription et signée par le candidat + photo d'identité récente avec, au verso, les prénom(s) et nom du candidat ;
2. Demande manuscrite, datée et signée, adressée au Directeur général de l'ENA ;
3. Photocopie légalisée de la carte nationale d'identité ;
4. Curriculum vitae actualisé, daté et signé
5. Certificat administratif, signé par l'autorité investie du pouvoir de gestion du candidat, mentionnant le matricule, la hiérarchie, le grade et l'ancienneté de ce dernier dans la Fonction publique ;
6. Acte de titularisation dans la Fonction publique ;
7. Acte de nomination dans le corps d'appartenance au moment de la candidature ;
8. Photocopie légalisée du diplôme classé au moins à la hiérarchie B par le Ministre chargé de la Fonction publique (valable uniquement pour les candidats provenant des collectivités locales, des forces armées ou du secteur parapublic) ;

NB : Le dossier de candidature est transmis par la voie hiérarchique matérialisée par un bordereau d'envoi.

Après inscription sur la plateforme, le candidat reçoit un message email lui indiquant son numéro d'inscription en ligne. Il reçoit ensuite un signal l'invitant à payer les frais d'inscription. Le numéro d'inscription en ligne est différent du numéro de table, seul valable le jour des épreuves d'examen.

Les versements des droits d'inscription peuvent être effectués au niveau de tous les points Wari (Dakar et autres régions) ; prévoir la somme à payer pour les frais d'envoi.

2.4 Concours professionnel – Cycle B

Le concours professionnel du cycle B est ouvert :

1. aux agents de l'Etat et des collectivités locales appartenant à la hiérarchie B ou C ;
2. aux membres des forces armées, titulaires d'un diplôme classé à la hiérarchie B ou C par le Ministre chargé de la Fonction publique ;
3. aux agents non fonctionnaires de l'Etat, des collectivités locales et du secteur parapublic tenant un emploi dont le diplôme requis pour y accéder est classé à la hiérarchie B ou C par le Ministère de Fonction publique.

Les personnels susvisés doivent, au plus, être âgés de 53 ans à la date d'ouverture des concours sans préjudice de la condition d'âge prévue par décret n° 69-179 du 18 février 1969 modifié, et avoir au moins 4 années de services effectifs dans les hiérarchies considérées au moment de leur candidature.

Le dossier de candidature sera reçu à l'ENA, du 3 au 31 octobre 2018 à 18 heures au plus tard. Il comprend :

1. fiche de renseignements générée par la plateforme d'inscription et signée par le candidat + photo d'identité récente avec, au verso, les prénom(s) et nom du candidat;
2. curriculum vitae actualisé, daté et signé
3. demande manuscrite, datée et signée, adressée au Directeur général de l'ENA par voie hiérarchique ;
4. photocopie légalisée de la carte nationale d'identité ;
5. certificat administratif, signé par l'autorité investie du pouvoir de gestion du candidat, mentionnant le matricule, la hiérarchie, le grade et l'ancienneté de ce dernier dans la Fonction publique ;
6. acte de nomination dans la hiérarchie B ou C ;
7. Photocopie légalisée du diplôme classé au moins à la hiérarchie B ou C par le Ministre chargé de la Fonction publique (**valable uniquement pour les candidats provenant des collectivités locales, des forces armées ou du secteur parapublic**) ;

NB : Le dossier de candidature est transmis par la voie hiérarchique matérialisée par un bordereau d'envoi.

Après inscription sur la plateforme, le candidat reçoit un message email lui indiquant son numéro d'inscription en ligne. Il reçoit ensuite un signal l'invitant à payer les frais d'inscription. Le numéro d'inscription en ligne est différent du numéro de table, seul valable le jour des épreuves d'examen.

Les versements des droits d'inscription, d'un montant de 10 000 Frs, peuvent être effectués au niveau de tous les points Wari (Dakar et autres régions) ; **prévoir la somme à payer pour les frais d'envoi.**

3. Comment s'inscrire sur la plateforme

Le demandeur doit impérativement créer un compte sur la plateforme TeleDAc, afin de pouvoir s'inscrire à un concours.

Pour vous inscrire, connectez à l'adresse **www.ena.sn** ou **http://concoursena.gouv.sn** puis cliquer sur le bouton « **créer un compte** » pour accéder directement à la page de création de compte.



Remplissez tous les champs du formulaire puis cliquez sur le bouton « **s'inscrire** » pour créer votre compte.

Bienvenue sur la plateforme TeleDAc de dématérialisation des procédures administratives. TeleDAc permet de vous rapprocher de l'administration.

Créer un compte

Prénom *
Prénom

Nom *
Nom

Email *
Email

Login *
Login

Mot de passe *
Mot de passe

Confirmer le mot de passe *
Confirmer le mot de passe

Date de naissance *
06-10-2018

Lieu de naissance *
Lieu de naissance

Profession *
Profession

N° carte d'identité nationale *
N° carte d'identité nationale

Téléphone *
Téléphone

Adresse *
Adresse

Genre *
Type *

Citoyen

☐ J'accepte les termes d'utilisations

S'inscrire

Figure 2 Inscription

NB : Dans le champ « N° carte d'identité nationale », le candidat doit renseigner le numéro d'identification nationale (NIN) qui se trouve au recto sur les anciennes cartes et au verso sur les nouvelles cartes.

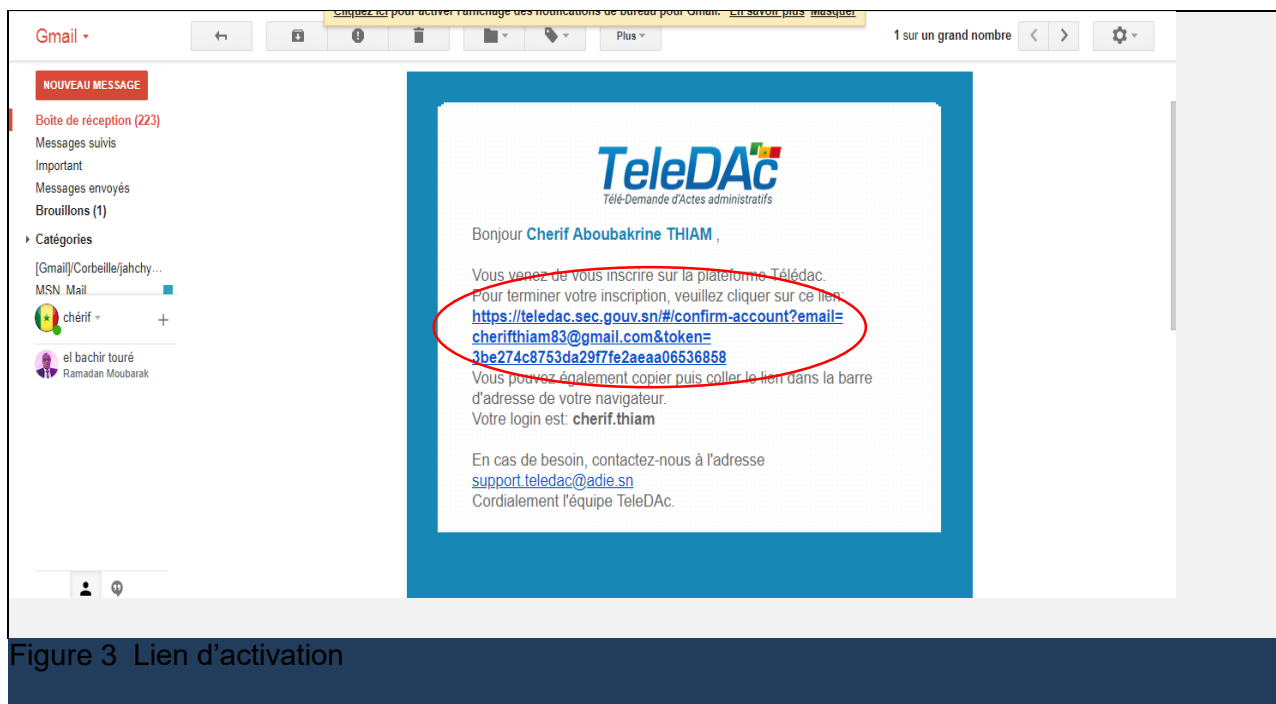


Attention : Ses informations seront reprises automatiquement sur votre formulaire d'inscription et votre fiche de renseignements, vérifiez qu'elles sont toutes correctes avant de valider votre inscription.

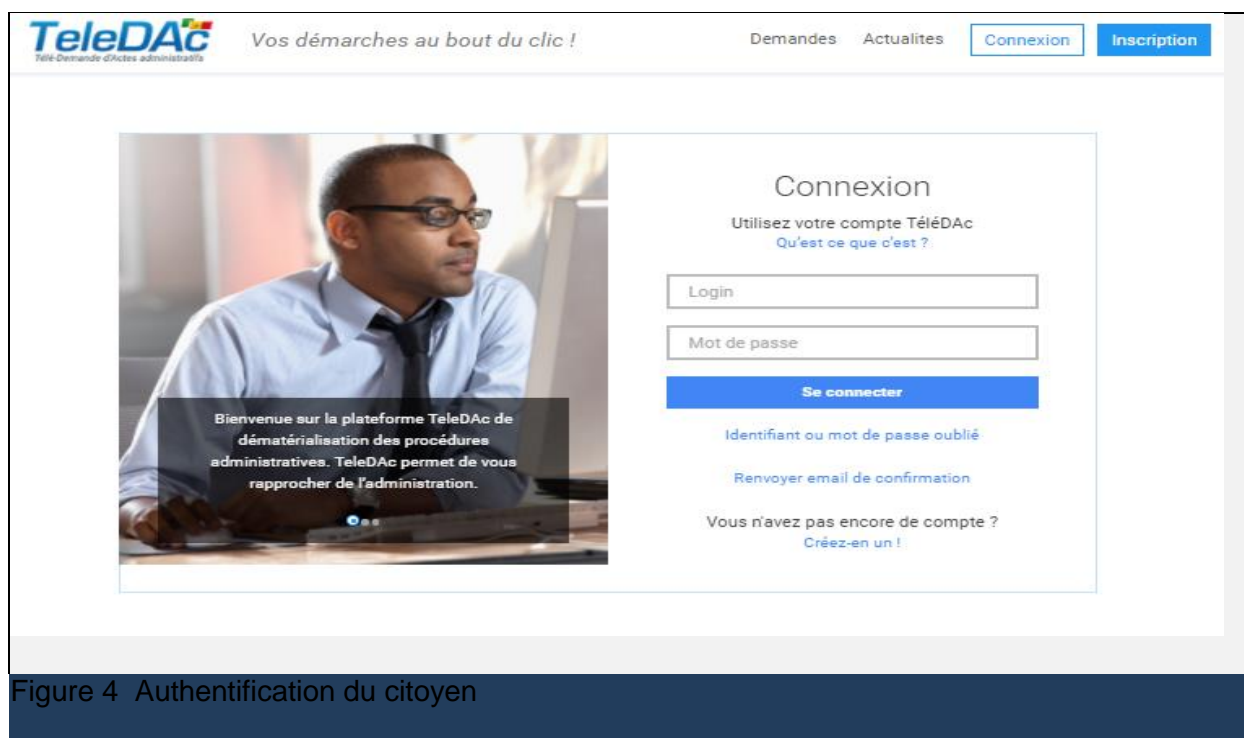
Le candidat pourra toujours modifier ses informations personnelles à partir de son profil (voir page 12)

Après avoir validé votre inscription, vous devez maintenant ouvrir votre messagerie électronique ; celle que vous avez renseigné dans le formulaire d'inscription. Un message (no-reply@gouv.sn) vous y attend. Ouvrez-le puis cliquez sur le lien pour valider votre inscription.

NB : Si le message n'apparaît pas dans votre boîte de réception, recherchez-le dans les dossiers Indésirables ou Spams.



Après avoir cliqué sur le lien, vous serez automatiquement redirigé vers la page de connexion. Entrez votre login et votre mot de passe puis cliquez sur le bouton « [se connecter](#) » pour accéder à votre compte TeleDAC .



4. Comment s'inscrire aux concours

Pour s'inscrire aux concours de L'ENA, connectez-vous d'abord à votre compte Teledac puis cliquez sur le bouton « [M'inscrire au concours ENA 2018](#) »



Figure 5 Dépôt de la demande

Cliquez sur le concours auquel vous désirez vous inscrire puis suivez les étapes.



Figure 6 Choix concours

4.1 Candidat au concours direct cycle A ou B

Le candidat doit valider son formulaire d'inscription et joindre la copie du diplôme et celle de la carte d'identité nationale au moment de l'inscription en ligne.

Il reçoit ensuite un mail de notification lui indiquant son numéro d'inscription.

Après validation de son inscription en ligne par la Direction générale de l'ENA, il reçoit un second mail de notification avec les informations suivantes : **Numéro dossier, Code paiement, Montant à payer et un code marchand.**

Le candidat doit ensuite se rendre à une agence **Wari** muni de ces informations, pour payer ses frais d'inscription. Son dossier en ligne sera automatiquement renseigné grâce à la connexion entre le système de Wari et celui de la plateforme.

Les candidats aux concours directs déposent leur dossier physique après leur réussite aux épreuves d'admissibilité.

4.2 Candidat au concours professionnel cycle A ou B

L'inscription en ligne se fait sans pièce jointe. Le candidat doit juste à valider son formulaire d'inscription sur la plateforme.

Après validation de son inscription en ligne par la Direction générale de l'ENA, il reçoit un second mail de notification muni de ces informations suivantes : **Numéro dossier, Code paiement, Montant à payer et un code marchand.**

Le candidat doit ensuite se rendre à une agence **Wari** muni de ces informations, pour payer ses frais d'inscription. Son dossier en ligne sera automatiquement renseigné grâce à la connexion entre le système de Wari et celui de la plateforme.

Le dossier physique des candidats aux concours professionnels est transmis, dès l'ouverture du concours, par la voie hiérarchique matérialisée par un bordereau d'envoi.

5. Comment Télécharger la fiche de renseignements

Après la validation de l'inscription par la direction générale de l'ENA, une fiche de renseignements est automatiquement générée par la plateforme avec toutes les informations vous concernant. Vous pouvez la télécharger ou l'imprimer à partir de la plateforme.

1. Connectez-vous à votre compte Teledac et cliquez sur **tableau de bord** pour accéder à vos dossiers.



Figure 7 Tableau de bord

2. Cliquez sur le bouton **bleu** pour ouvrir le dossier.

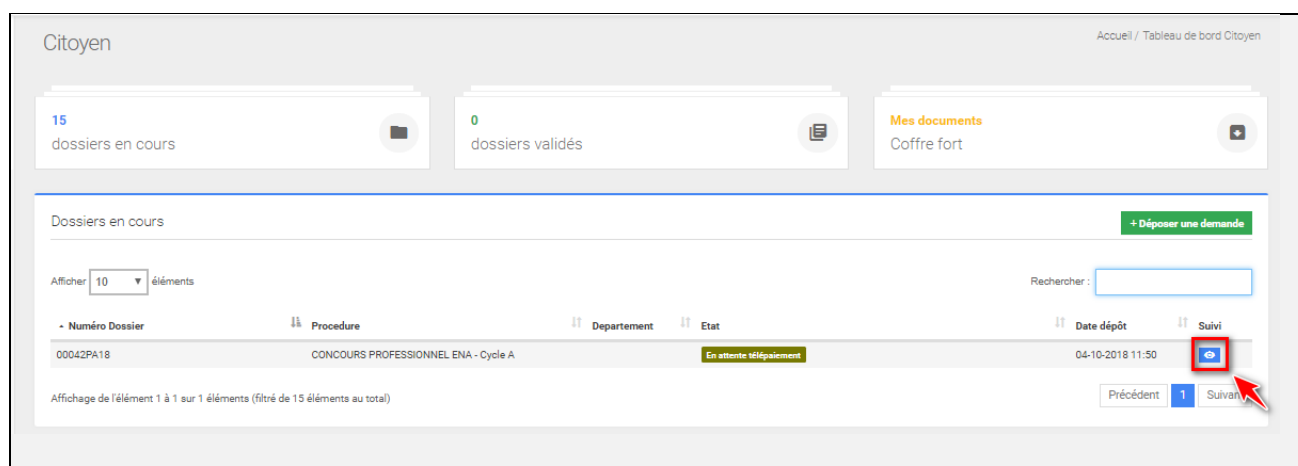


Figure 8 Dossier

3. Allez sur l'onglet pièces générées puis sur le bouton télécharger pour télécharger la fiche de renseignements.

Suivi du dossier N° 00042PA18

Numéro dossier
00042PA18

Procédure
CONCOURS PROFESSIONNEL ENA - Cycle A

Etat
En attente télépaiement

Général Historique Pièces jointes **Pièces générées**

✓ Fiche Inscription

Nom Fichier	Date de création	Actions
ENA_DIRECT_A_FICHE_INSCRIPTION.docx	04-10-2018 11:51	+ Télécharger Visualiser

Figure 9 télécharger pièces

6. Comment modifier son profil

1. Pour modifier votre profil, connectez-vous à votre compte Teledac
2. Cliquez sur l'icône en forme de **tête** puis sur « **mon Profil** »



Figure 10 Modifier profil

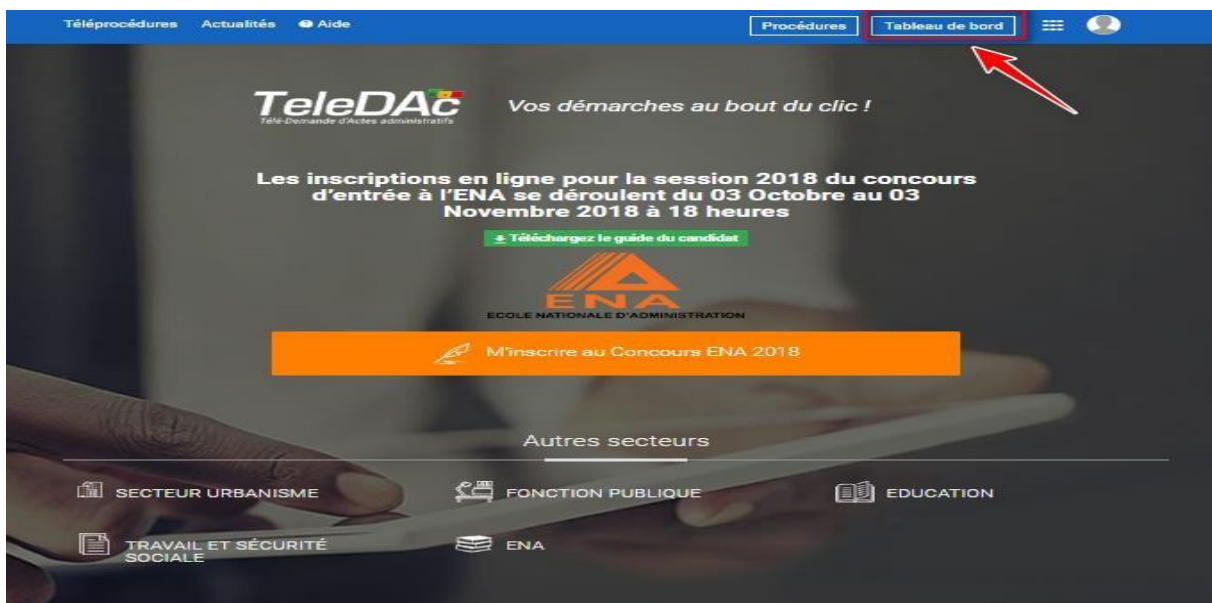
3. Modifiez les informations que vous désirez changer puis cliquez sur [Enregistrer](#)

The screenshot shows the 'Modifier profil' form on the Teledac website. The form is divided into two main sections: 'Informations personnelles' on the left and 'Informations complémentaires' on the right. The 'Informations personnelles' section includes fields for 'Genre' (set to 'HOMME'), 'Prénom' (set to 'Cherif A'), 'Nom' (set to 'THIAM'), 'Date de naissance' (set to '01-01-1992'), 'Lieu de naissance' (set to 'Dakar'), 'N° carte d'identité nationale' (set to '1111111111122'), and a file upload field for 'Copie pièce d'identité nationale'. The 'Informations complémentaires' section includes fields for 'Profession' (set to 'info'), 'Email' (set to 'cherifthiam@yopmail.com'), 'Téléphone fixe' (set to '77777777'), 'Téléphone mobile' (set to '77777777'), 'Pays' (set to 'Sénégal'), 'Région' (set to 'Dakar'), 'Adresse principale' (set to 'hamo'), and 'Adresse secondaire' (set to 'Adresse secondaire'). At the bottom of the form, there is a blue 'Enregistrer' button, which is highlighted with a red box and a red arrow.

Figure 11 Modifier profil

7. Comment resoumettre un dossier retourné

1. Connectez-vous d'abord à votre compte Teledac puis cliquez sur [tableau de bord](#).



NB : Si votre dossier vous a été retourné à cause de vos informations personnelles, modifier les d'abord à partir de votre profil avant de soumettre à nouveau votre dossier (voire la rubrique comment modifier son profil page 13)

2. Cliquez sur le bouton bleu pour ouvrir votre dossier

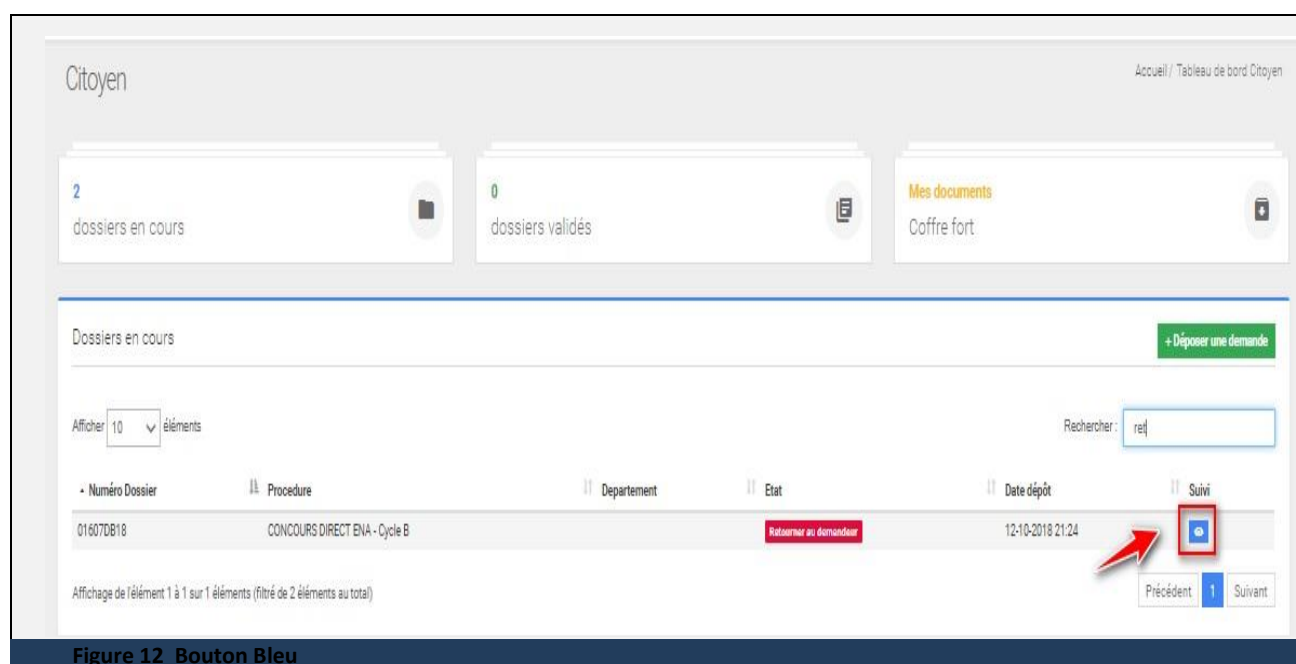


Figure 12 Bouton Bleu

3. Cliquez sur le bouton soumettre pour continuer

The screenshot shows the 'SUIVI DOSSIER' interface. At the top, there is a yellow warning banner with a triangle icon and the text: 'Votre dossier a été suspendu pour la raison suivante: Corrigez votre date de naissance. La correction se... Veuillez compléter le dossier et le resoumettre.' Below this, the 'Suivi du dossier N°' is 016070818. The 'Numéro dossier' is 016070818, the 'Procédure' is 'CONCOURS DIRECT ENA - Cycle B', and the 'Etat' is 'Retourner au demandeur'. Under 'Actions à faire sur le dossier', the 'Soumettre' button is highlighted with a red box and a red arrow points to it. Below the button are tabs for 'Général', 'Historique', 'Pièces jointes', and 'Pièces générées'.

Figure 12 Bouton Soumettre

4. Cochez la case de validation puis cliquer sur le bouton Etape suivante

The screenshot shows the 'VALIDATION' section of the application process. It includes fields for 'Numéro de Téléphone *' (772735579), 'Situation matrimoniale *' (Marié(e)), and 'Genre *' (FEMME). Below these, there is a checkbox labeled 'OUI' which is checked, and a green checkmark icon with the text 'VOUS ETES AUTORISE A POURSUIVRE VOTRE INSCRIPTION.' Below this is the 'PARTIE RESERVEE A L'ADMINISTRATION' section, which contains fields for 'Numéro Table' (Numéro Candidat), 'Date convocation pour les épreuves de test psycho-technique', 'Date convocation pour les épreuves d'admissibilité', and 'Date convocation pour les épreuves d'admission'. At the bottom, there are buttons for 'Enregistrer en brouillon', 'Annuler', and 'Etape suivante'. The 'Etape suivante' button is highlighted with a red box and a red arrow points to it.

Figure 12 Bouton Soumettre

NB : Si votre dossier vous a été retourné à cause des pièces jointes, pensez d'abord à supprimer l'ancienne pièce avant d'insérer la nouvelle puis cliquez sur étape suivante.

Pour supprimer la pièce, cliquez sur la petite croix rouge à droite (*)

Nouvelle demande

Initialisation Formulaire **Pièces jointes** Validation Soumission

Pièce d'identité (Recto et verso en pdf) *

Pièce d'identité (Recto et verso en pdf)

Diplome (pdf) *

Diplome (pdf)

Figure 13 pièces jointes

Vous pouvez maintenant cliquer sur étape suivante et soumettre à nouveau votre dossier à nouveau.

8. Support et Assistance

Equipe de support concours direct cycle A

Numéros de téléphone : 33 825 03 79 // 33 825 14 31 //33 825 14 32

Adresse email : concoursdirect-a@enadakar.sn

Equipe de support concours direct cycle B

Numéros de téléphone : 33 825 03 79 // 33 825 14 31 //33 825 14 32

Adresse email : concoursdirect-b@enadakar.sn

Equipe de support concours professionnel cycle A

Numéros de téléphone : 33 825 03 79 // 33 825 14 31 //33 825 14 32

Adresse email : concoursprof-a@enadakar.sn

Equipe de support concours professionnel cycle B

Numéros de téléphone : 33 825 03 79 // 33 825 14 31 //33 825 14 32

Adresse email : concoursprof-b@enadakar.sn

NB :

- Vous pouvez continuer à suivre votre dossier sur votre espace personnel à l'aide de votre **Login** et du **mot de passe**.
- il est recommandé au candidat de consulter fréquemment ses Email afin de voir, à temps, les notifications attendues. Il peut arriver que ces dernières tombent sur dossier indésirable ou Spam.